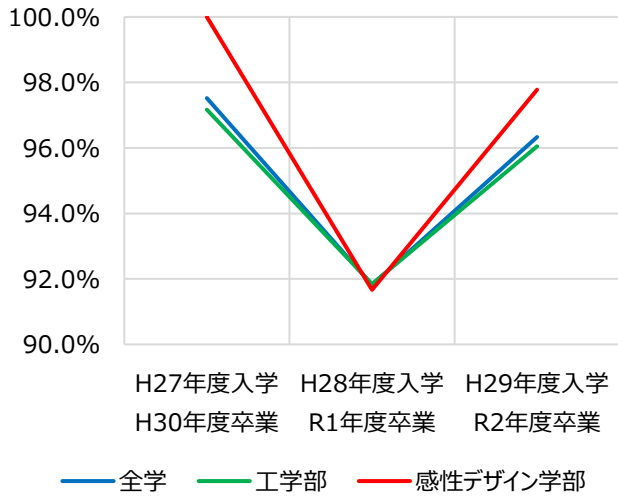
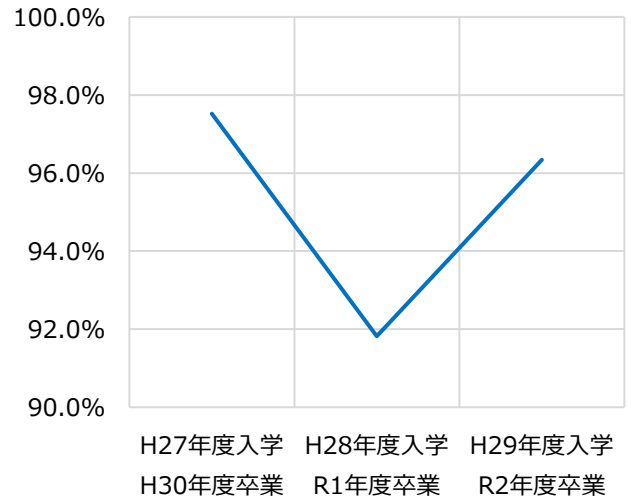


八戸工業大学 学修成果（経年変化）

学位取得状況（比較）



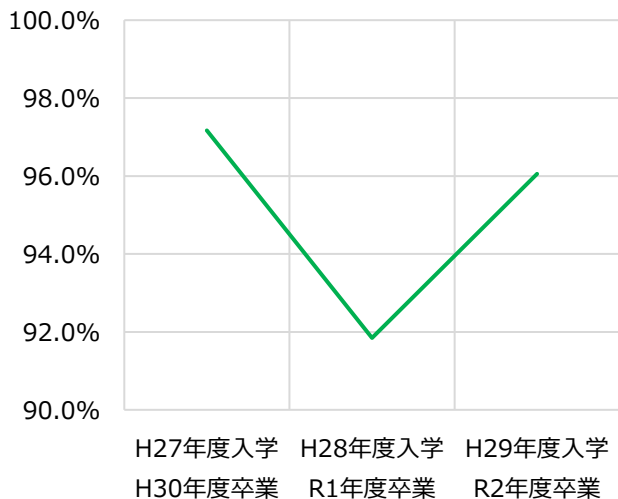
学位取得状況（全学）



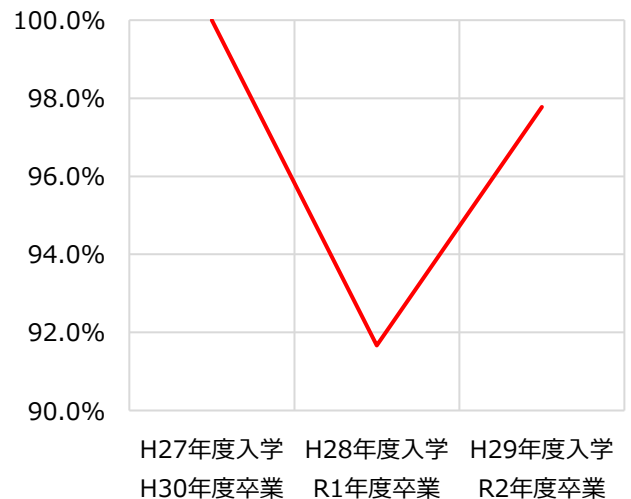
	H27年度入学 H30年度卒業	H28年度入学 R1年度卒業	H29年度入学 R2年度卒業
全学	97.5%	91.8%	96.3%
工学部	97.2%	91.8%	96.1%
感性デザイン学部	100.0%	91.7%	97.8%

	H27年度入学 H30年度卒業	H28年度入学 R1年度卒業	H29年度入学 R2年度卒業
全学	97.5%	91.8%	96.3%

学位取得状況（工学部）



学位取得状況（感性デザイン学部）



	H27年度入学 H30年度卒業	H28年度入学 R1年度卒業	H29年度入学 R2年度卒業
全学	97.2%	91.8%	96.1%

	H27年度入学 H30年度卒業	H28年度入学 R1年度卒業	H29年度入学 R2年度卒業
全学	100.0%	91.7%	97.8%

※算出方法

分子：各年度入学生の内、修業年限4年で卒業した学生数

分母：各年度入学生の内、修業年限4年で4年次に在籍していた5月1日現在の学生数